



**PAUL MERCHANTS**

**Paul Merchants Limited**

An ISO 9001 : 2015 Certified Company CIN : L74900DL1984PLC018679

Corp. Office : PML House, SCO 829-830, Sector 22-A, Chandigarh-160022

Ph. 0172-5041740, 5041757, 5041792 Fax : 0172-5041713

Regd. Office : DSM 335, 336, 337, 3rd Floor, DLF Tower, 15, Shivaji Marg,

Najafgarh Road, New Delhi-110015 Ph. : 011-47529460

www.paulmerchants.net info@paulmerchants.net

Corporate Relations Department,  
BSE Limited,  
Phiroze Jeejeebhoy Towers  
Dalal Street  
Mumbai- 400001.

**PML/BSE/BM/2025/ 105**

**Date: August 15, 2025**

**SUB: - PUBLICATION OF UNAUDITED FINANCIAL RESULTS (STANDALONE AND CONSOLIDATED) FOR THE QUARTER ENDED ON 30.06.2025**

**SCRIP CODE: - 539113**

Dear Sir,

Please find enclosed herewith the copies of the Newspapers "The Financial Express" dated August 15, 2025 and "Jansatta" dated August 15, 2025 in which Standalone and Consolidated Unaudited Financial Results of the Company for the Quarter ended on June 30, 2025 have been published by the Company, pursuant to Regulation 47 of the SEBI (Listing Obligations and Disclosure Requirements) Regulations, 2015. The said results had been reviewed by Audit Committee in its meeting held on August 12, 2025 and thereafter duly approved and taken on record by the Board of Directors of the Company in their Meeting held on August 13, 2025.

Please take the same on your records.

Thanking you,


Yours faithfully,

**For PAUL MERCHANTS LIMITED**

**(HARDAM SINGH)**  
**COMPANY SECRETARY & COMPLIANCE OFFICER**  
**FCS 5046**

Enc: Newspaper publications

VALIANT ORGANICS LIMITED									
CIN: L24230MH2005PLC151348									
Registered Office: 109, Udyog Kshetra, 1st Floor, Mulund Goregoan Link Road, Mulund West- 400080 Maharashtra									
Email ID: investor@valiantorganics.com Website: www.valiantorganics.com									
Extract of Unaudited Financial Results for the Quarter Ended June 30, 2025 (Rs. in lakhs except EPS)									
Sr. No.	Particulars	Standalone				Consolidated			
		Quarter ended		Year ended		Quarter ended		Year ended	
		30-Jun-25 (Unaudited)	31-Mar-25 (Audited)	30-Jun-24 (Unaudited)	31-Mar-25 (Audited)	30-Jun-25 (Unaudited)	31-Mar-25 (Audited)	30-Jun-24 (Unaudited)	31-Mar-25 (Audited)
1	Total Income from Operations (Net)	20,548.05	20,447.93	16,829.86	72,701.54	20,548.36	20,448.74	16,829.86	72,753.92
2	Net Profit / (Loss) for the period (before Tax, Exceptional and/or Extraordinary items)	1,048.30	710.48	240.81	240.99	1,048.36	710.24	240.46	291.40
3	Exceptional items*	-	-	-	-	62.38	23.29	(17.45)	(76.23)
4	Net Profit / (Loss) for the period after tax (after Exceptional and/or Extraordinary items)	757.84	395.61	(44.19)	(299.84)	820.28	419.71	(61.99)	(342.76)
5	Total Comprehensive Income for the period [Comprising Profit / (Loss) for the period (after tax) and Other Comprehensive Income (after tax)]	790.78	352.44	(26.99)	(392.54)	853.22	375.49	(44.79)	(438.16)
6	Paid-up Equity Share Capital (Face Value of Rs. 10/- each)	2,800.46	2,800.46	2,757.50	2,800.46	2,800.46	2,800.46	2,757.50	2,800.46
7	Reserves (excluding Revaluation Reserve)	-	-	-	63,360.89	-	-	-	69,725.80
8	Earnings Per Share (of Rs. 10/- each) (for continuing and discontinued operations)	2.71	1.43	(0.16)	(1.09)	2.93	1.52	(0.23)	(1.24)
	1. Basic:	2.71	1.43	(0.16)	(1.09)	2.93	1.52	(0.23)	(1.24)
	2. Diluted:	2.71	1.43	(0.16)	(1.09)	2.93	1.52	(0.22)	(1.24)
* The Share of Profit/(Loss) of Associates as per Consolidated Financial Results of the Company is mentioned under title "Exceptional Items"									
Notes:-									
1) The above is an extract of Detailed format of Financial Results filed with Stock Exchanges under Regulation 33 of SEBI (LODR) Regulations, 2015. The full format of the Unaudited Financial Results are available on the Company's website www.valiantorganics.com and on the Website of the BSE Limited www.bseindia.com and NSE website www.nseindia.com.									
2) The above results for the quarter ended June 30, 2025 have been reviewed by the Audit Committee and approved by the Board of Directors in their meeting held on Wednesday, August 13, 2025.									
3) The above Unaudited Financial Results have been prepared in accordance with Indian Accounting Standards ("Ind AS") prescribed under section 133 of the Companies Act, 2013 read with relevant rules thereunder and in terms of Regulation 33 of the SEBI (Listing Obligation and Disclosure Requirements) Regulations 2015 (as amended).									
For and on Behalf of Valiant Organics Limited Sd/- Mahek Chheda Executive Director and CFO DIN:06763870									
Place:- Mumbai Date:- August 13, 2025									


<div><div>CHEMMANUR CREDITS AND INVESTMENTS LIMITED</div><div>Door No. D1 to D4, 3rd Floor, Avenue Tower, East Fort, Thrissur-680005</div><div>CIN:U65923KL2008PLC023560</div></div>			
STATEMENT OF FINANCIAL RESULTS FOR THE QUARTER ENDED JUNE 30, 2025			
(in Lakhs except face value of shares and EPS)			
Particulars	Qtr. Ending June 30, 2025	Corresponding Qtr. Ended June 30, 2024	Year Ended March 31, 2025
	Unaudited	Unaudited	Audited
Total Income from Operations	3942.61	3266.53	13181.11
Net Profit / (Loss) for the period (before Tax, Exceptional and / or Extraordinary items)	333.98	29.05	475.90
Net Profit / (Loss) for the period before tax (after Exceptional and / or Extraordinary items)	333.98	29.05	475.90
Net Profit/ (Loss) for the period after tax (after Exceptional and/ or Extraordinary items)	236.05	18.70	247.99
Total Comprehensive Income for the period (Comprising Profit / (Loss) for the period (after tax) and Other Comprehensive Income (after tax))	236.05	18.70	239.10
Paid up Equity Share Capital	7400.00	6,000.00	7400.00
Reserves (excluding Revaluation Reserve)	3377.94	2921.49	3141.89
Securities Premium Account	700.00	-	700.00
Net worth	10665.52	8167.99	10505.82
Paid up Debt Capital / Outstanding Debt			
Outstanding Redeemable Preference Shares	-	-	-
Debt Equity Ratio	5.10	6.41	4.74
Earnings Per Share (of Rs. 10/- each) (for continuing and discontinued operations)			
i) Basic (Rupees)	0.32	0.03	0.38
ii) Diluted (Rupees)	0.32	0.03	0.38
Capital Redemption Reserve	Nil	Nil	Nil
Debenture Redemption Reserve	Nil	Nil	Nil
Debt Service Coverage Ratio	NA	NA	NA
Interest Service Coverage Ratio	NA	NA	NA

NOTES:

1. The above is an extract of the detailed format of quarterly financial results filed with the Stock Exchange under Regulation 52 of the LODR Regulations. The full format of the quarterly financial results is available on the website of the Stock Exchange ([www.bseindia.com](http://www.bseindia.com)) and on the Company's website ([www.chemmanurcredits.com](http://www.chemmanurcredits.com)).

2. For the other line items referred in regulation 52(4) of the Listing Regulations, pertinent disclosures have been made to the Stock Exchange (BSE Limited) and can be accessed on the URL ([www.bseindia.com](http://www.bseindia.com)).


MBL Infrastructure Ltd.									
(CIN-L27109DL1995PLC338407)									
Registered & Corporate Office: Baani Corporate One, Suite No. 308, 3rd Floor, Plot No. 5, Commercial Centre, Jasola, New Delhi - 110025									
Tel No. 011-44792982; www.mblinfra.com; email : cs@mblinfra.com									
STATEMENT OF STANDALONE AND CONSOLIDATED UN-AUDITED FINANCIAL RESULTS FOR THE QUARTER ENDED JUNE 30, 2025									
(Rs. in Lakhs except earnings per share data)									
Sl. No.	Particulars	STANDALONE				CONSOLIDATED			
		Quarter Ended 30.06.2025 Un-audited	Quarter Ended 31.03.2025 Audited	Quarter Ended 30.06.2024 Un-audited	Year Ended 31.03.2025 Audited	Quarter Ended 30.06.2025 Un-audited	Quarter Ended 31.03.2025 Audited	Quarter Ended 30.06.2024 Un-audited	Year Ended 31.03.2025 Audited
		Un-audited	Audited	Un-audited	Audited	Un-audited	Audited	Un-audited	Audited
1.	Total Income from Operations	5,345	3,364	5,505	20,341	6,299	4,268	6,786	24,835
2.	Net Profit/(Loss) for the period (before Tax, Exceptional and/or Extraordinary items)	296	261	193	853	(1,225)	(4,796)	(1,446)	(10,959)
3.	Net Profit/(Loss) for the period before Tax (After Exceptional and/or Extraordinary items)	296	261	193	4,879	(1,244)	(4,808)	22,382	16,883
4.	Net Profit/(Loss) for the period after Tax (After Exceptional and/or Extraordinary items)	296	261	193	4,879	(1,245)	(4,746)	22,382	16,949
5.	Total Comprehensive Income for the period [Comprising Profit/(Loss) for the period (after tax) and Other Comprehensive Income (after tax)]	299	265	193	4,890	(1,242)	(4,742)	22,382	16,960
6.	Equity Share Capital	15,253	12,253	10,975	12,253	15,253	12,253	10,975	12,253
7.	Reserves	-	-	-	120,252	-	-	-	82,579
8.	Earning Per Share (before extraordinary items) (of Rs. 10 each)								
	(i) Basic	0.23	0.30	0.18	0.97	(0.92)	(5.36)	(1.38)	(12.34)
	(ii) Diluted	0.23	0.30	0.18	0.97	(0.92)	(5.36)	(1.38)	(12.34)
9.	Earning Per Share (after extraordinary items) (of Rs. 10 each)								
	(i) Basic	0.23	0.30	0.18	5.53	(0.94)	(5.38)	21.32	19.21
	(ii) Diluted	0.23	0.30	0.18	5.53	(0.94)	(5.38)	21.32	19.21
NOTES :									
1. The above is an extract of the detailed format of standalone and consolidated financial results of quarter ended 30th June, 2025 filed with the stock exchanges under regulation 33 of the SEBI (Listing Obligations and Disclosure Requirements) Regulations, 2015. Detailed un-audited standalone and consolidated financial results are available on the stock exchanges website (www.bseindia.com & www.nseindia.com) and are available on Company's website www.mblinfra.com. The same can also be accessed by scanning the QR code provided below.									
2. The above Un-audited financial results have been prepared in accordance with the Indian Accounting Standards ("Ind AS") prescribed under Companies (Indian Accounting Standards) Rules, 2015 and relevant amendment rules issued thereafter. The Un-audited financial results of the Company have been reviewed by the Audit Committee and approved and taken on record by the Board of Directors of the Company in their meeting held on August 14, 2025.									
3. Figures for the previous period/quarter have been reworked/regrouped/recasted wherever considered necessary.									
For MBL Infrastructure Ltd. Anjanee Kumar Lakhota Chairman & Managing Director (DIN 00357695)									
Date : 14th August, 2025 Place : New Delhi									

QUINT DIGITAL LIMITED									
(FORMERLY QUINT DIGITAL MEDIA LIMITED)									
CIN: L63122DL1985PLC373314									
Regd. Office: 403 Prabhakar Kiran, 17, Rajendra Place, Delhi- 110008 Tel: 011-45142374									
Corp. Office: Carnoustie Building, Plot No. 1, 9th Floor, Sector 16A, Film City, Noida-201301 Tel: 0120-4751818, Website: www.quintdigital.in Email: cs@thequint.com									
EXTRACT OF THE UNAUDITED FINANCIAL RESULTS FOR THE QUARTER ENDED JUNE 30, 2025									(Rs. in '000)
PARTICULARS	STANDALONE				CONSOLIDATED				
	Quarter ended			Year Ended	Quarter ended			Year Ended	
	30.06.2025 (Un-audited)	31.03.2025 (Un-audited)	30.06.2024 (Un-audited)	31.03.2025 (Audited)	30.06.2025 (Un-audited)	31.03.2025 (Un-audited)	30.06.2024 (Un-audited)	31.03.2025 (Audited)	
Total Income from Operations	19,957	21,469	28,813	1,08,714	79,853	75,569	82,794	3,18,114	
Net Profit / (Loss) for the period (before Tax, Exceptional and/ or Extraordinary items)	39,079	3,396	(7,635)	1,09,384	31,627	(18,586)	(20,892)	(70,019)	
Net Profit / (Loss) for the period before tax (after Exceptional and/or Extraordinary items)	39,079	(2,949)	(1,23,164)	(14,110)	31,627	(24,931)	(3,01,916)	(3,62,391)	
Net Profit / (Loss) for the period after tax (after Exceptional and/or Extraordinary items)	52,405	(1,835)	(90,864)	15,350	44,953	(23,817)	(2,69,615)	(3,32,931)	
Total Comprehensive Income for the period (Comprising Profit / (Loss) for the period (after tax) and Other Comprehensive Income (after tax)]	(1,42,627)	(2,17,300)	(1,95,816)	(1,12,096)	(1,50,218)	(2,40,212)	(3,74,329)	(4,60,971)	
Equity Share Capital				4,71,570				4,71,570	
Reserves (excluding Revaluation Reserve) as shown in the Audited Balance Sheet of the previous year				25,30,672				14,30,770	
Earnings Per Share (of Rs. 10/- each) (for continuing and discontinued operations)									
1. Basic:	1.11	(0.04)	(1.93)	0.33	0.97	(0.50)	(5.55)	(6.91)	
2. Diluted:	1.11	(0.04)	(1.93)	0.32	0.97	(0.50)	(5.55)	(6.91)	
Notes :									
(a) The above results are duly reviewed by the Audit Committee and have been approved by the Board of Directors in its meeting held on August 14, 2025. The Statutory Auditors of the Company have conducted "Limited Review" of the above results of the Company for the quarter ended June 30, 2025.									
(b) The above is an extract of the detailed format of Quarterly Unaudited Financial Results filed with the BSE Limited under Regulation 33 of the Securities and Exchange Board of India (Listing Obligations and Disclosure Requirements) Regulations, 2015. The full format of the Quarterly Results are available on the websites of the BSE Limited at www.bseindia.com and the Company's website at www.quintdigital.in.									
Scan for complete financial results									
Place : Noida Date : 14.08.2025				For and on behalf of Board of Directors Quint Digital Limited Sd/- Parshotam Dass Agarwal Chairperson DIN: 00063017					




<b>QUINT DIGITAL LIMITED</b> (FORMERLY QUINT DIGITAL MEDIA LIMITED) CIN: L31122-KER1989-L273114 Reg. Office: 403 Prabhakiram, 17, Rajendra Place, Delhi- 110008 Tel: 011-45142374 Corp. Office: Carnaudite Building, Plot No. 5, 5th Floor, Sector 14, Gurgaon, Haryana, India. Phone: 0120-4701010, 0120-4701015. Website: www.quintdigital.in Email: cs@quint.com									
<b>EXTRACT OF THE UNAUDITED FINANCIAL RESULTS FOR THE QUARTER ENDED JUNE 30, 2025</b>									
PARTICULARS	STANDALONE				CONSOLIDATED				
	Quarter ended		Year ended		Quarter ended		Year ended		
	30.06.2025 (Un-audited)	31.03.2025 (Un-audited)	30.06.2024 (Un-audited)	31.03.2025 (Audited)	30.06.2025 (Un-audited)	31.03.2025 (Un-audited)	30.06.2024 (Un-audited)	31.03.2025 (Audited)	Year ended 31.03.2025 (Audited)
Total Income from Operations	19,957	21,469	28,813	1,08,714	79,653	75,569	82,794	3,16,114	
Net Profit / (Loss) for the period (before Tax, Exceptional and / or Extraordinary Items)	39,079	3,396	7,635	1,09,384	31,627	(18,586)	(20,892)	(70,019)	
Net Profit / (Loss) for the period before tax (after Exceptional and/or Extraordinary Items)	39,079	(2,949)	(1,23,164)	(14,110)	31,627	(24,931)	(3,01,916)	(3,32,391)	
Net Profit / (Loss) for the period after tax (after Exceptional and/or Extraordinary Items)	52,405	1,835	(90,864)	15,350	44,953	(23,817)	(2,69,815)	(3,62,931)	
Total Comprehensive Income for the period (Comprising Profit / (Loss) for the period (after tax) and Other Comprehensive Income (after tax)	(1,62,427)	(2,17,300)	(1,95,816)	(1,12,096)	(1,50,216)	(2,40,212)	(3,74,329)	(4,60,937)	
Equity Share Capital				4,71,570				4,71,570	
Reserves (excluding Revaluation Reserve) as shown in the Audited Balance Sheet of the previous year				25,30,672				14,30,770	
Earnings Per Share (of Rs. 10/- each) (for continuing and discontinued operations)									
1. Basic:	1.11	(0.04)	(1.93)	0.33	0.97	(0.50)	(5.55)	(6.91)	
2. Diluted:	1.11	(0.04)	(1.93)	0.32	0.97	(0.50)	(5.55)	(6.91)	

**Notes:**  
 (a) The above results are duly reviewed by the Audit Committee and have been approved by the Board of Directors in its meeting held on August 14, 2025. The Statutory Auditors of the Company have concluded "Unlimited Review" of the above results of the Company for the quarter ended June 30, 2025.  
 (b) The above is an extract of the detailed format of Quarterly Unaudited Financial Results filed with the BSE Limited under Regulation 33 of the Securities and Exchange Board of India (Listing Obligations and Disclosure Requirements) Regulations, 2015. The full format of the Quarterly Results are available on the websites of the BSE Limited at [www.bseindia.com](http://www.bseindia.com) and the Company's website at [www.quintdigital.in](http://www.quintdigital.in).

  
 Scan for complete financial results

For and on behalf of Board of Directors  
 Quint Digital Limited  
 Sd/-  
 Parshottam Das Agarwal  
 Chairperson  
 DIN: 06063017

Place : Noida  
 Date : 14.08.2025

<div>  <div> <p><b>पॉल मर्चेन्ट्स लि.</b> (आईएसएसओ 9001-2015 प्रमाणित.)</p> <p>(CIN: L74900DL1984PLC018679)</p> </div> </div>						
<p><b>संयुक्त कार्या:</b> एससीओ 829-830, सेक्टर 22-ए, चंडीगढ़-160022, फोन: 0172-5041786, ई-मेल: <a href="mailto:info@paulmerchants.net">info@paulmerchants.net</a>, वेबसाइट: <a href="http://www.paulmerchants.net">www.paulmerchants.net</a>, 335, 336, 337, आर अल, डीएसएल टावर, 15, लिखाई नं. नजफगढ़ रोड, बरें दिल्ली-110015, फोन: 011-47529460</p>						
<p><b>पंजीकृत कार्या:</b> बीएसएम 335, 336, 337, आर अल, डीएसएल टावर, 15, लिखाई नं. नजफगढ़ रोड, बरें दिल्ली-110015, फोन: 011-47529460</p>						
<p>30.06.2025 को समाय तमाही के लिए स्ट्रड्डलॉन एवं कंसोलिडेटेड परिणामों का सारांश</p>						
<p>(एंग्लोअंडीअर) विनियमों, 2015 (सूचिकृत विनियम के विनियम 47(1) बी) देखें।</p>						
स्टैंडअलोन				कंसोलिडेटेड		
क्र. सं.	विवरण	30.06.2025 को समाय तमाही	31.03.2025 को समाय वर्ष	पूर्व वर्ष में समाय सहकारी तमाही (30.06.2024)	30.06.2025 को समाय तमाही	31.03.2025 को समाय तमाही
		अनकैशियुन	अकैशियुन	अनकैशियुन	अकैशियुन	पूर्व वर्ष में समाय सहकारी तमाही (30.06.2024)
1.	प्रधानमंत्री से कुल आय	49,306.54	332,857.84	101,582.81	49,330.10	333,467.64
2.	अग्रिक के लिए कुल सहाय (कार/निष्पन्न का आधारगत सही में पूर्व)	181.14	949.94	335.54	33,652.90	8,642.57
3.	वार में पूर्व अग्रिक के लिए कुल सहाय (निष्पन्न का आधारगत सही में पूर्व)	181.14	824.04	335.54	33,652.90	8,516.67
4.	वार के बाद अग्रिक के लिए कुल सहाय (निष्पन्न का आधारगत सही में पूर्व)	181.14	590.98	250.36	28,746.16	6,383.55
5.	अग्रिक के लिए कुल व्यापक आय (अग्रिक/कार के बाद) के सहाय/निष्पन्न का आधारगत सहाय (अग्रिक के बाद) शामिल करके)	138.22	569.02	231.12	28,735.04	6,367.91
6.	पंजीकृत सेवाएं मुक्त	308.40	308.40	308.40	308.40	308.40
7.	आवृत्ति (पूर्व वर्ष के तुलना वर्ष में दरअसल अनुमान पुनः सुचारुकरण आवांति को छोड़कर)	-	47,887.01	-	-	62,579.66
8.	आवृत्ति सेवाएं (आधारगत सही में पूर्व) (10%-स्वच्छ प्रतिशत)	4.66	19.16	8.12	932.11	206.99
9.	मूल	4.66	19.16	8.12	932.11	206.99
10.	मूल	4.66	19.16	8.12	932.11	206.99

MGM REALTORS PRIVATE LIMITED					
REGD OFFICE: 236 A, DLF South Court, Saket District Centre, Saket, South Delhi, India, 110017					
CIN: U45200DL2008PTC181743 Email Id: mngmrealtor12@gmail.com					
EXTRACT OF THE STATEMENT OF UN-AUDITED FINANCIAL RESULTS FOR THE QUARTER ENDED AS ON 30TH JUNE, 2025					
Sl.	Particulars	(Amount In Lakhs)			
		Quarter Ended		Year Ended	
		30.06.2025 (Un-Audited)	31.03.2025 (Audited)	30.06.2024 (Un-Audited)	31.03.2025 (Audited)
1	Total Income from operations	-	17.37	-	17.37
2	Net Profit/(Loss) for the period (before tax, exceptional and/or extraordinary items)	(68.61)	(10.69)	(63.27)	(202.47)
3	Net Profit/Loss for the period before tax (after exceptional and/or extraordinary items)	(68.61)	(10.69)	(63.27)	(202.47)
4	Net Profit for the period after tax (after exceptional and/or extraordinary items)	(68.61)	(10.69)	(63.27)	(202.47)
5	Total Comprehensive Income for the period (Comprising Profit/(Loss) for the period (after tax) and other Comprehensive Income (after tax)	(68.61)	(10.69)	(63.27)	(202.47)
6	Paid up Equity Share Capital (Face Value of Rs. 1/- each)	277.90	277.90	277.90	277.90
7	Other equity excluding Revaluation Reserves as per balance sheet	-10,716.33	-10,647.42	-10,508.52	-10,647.71
8	Net worth	(10,438.43)	(10,369.82)	(10,230.62)	(10,369.81)
9	Paid up Debt Capital	18.90	18.90	18.90	18.90
10	Debt Equity Ratio	15.83	15.21	14.06	15.21
11	EPS(Of Rs 10/- each) basic & diluted	(2.47)	(0.38)	(2.28)	(7.29)
12	Capital Redemption Reserve	-	-	-	-
13	Debt Redemption Reserve	-	-	-	-
14	Debt Service Coverage Ratio	(0.00)	(0.00)	(0.00)	0.002
15	Interest Service Coverage Ratio	NA	NA	NA	NA

**Notes:**

- The above financial results have been reviewed by the Audit Committee and were taken on record by the Board of Directors in their meeting held on Aug 14th, 2025 and approved by Board of Directors in their meeting held on Aug 14th, 2025.
- The statutory auditors of the company have carried out limited review of these financial results as required under Regulation 52 of the Securities and Exchange Board of India (Listing Obligations and Requirements) Regulations, 2015, as amended.
- A Provisional Attachment Order No. 09/2024 dated 13.09.2024, issued by the Deputy Director posted at the Gurgaon Zonal Office, Directorate of Enforcement, New Delhi, has been passed against the Company. This order pertains to the provisional attachment of immovable properties held in the Company's name, vide reference number F.No.ECR/GNDZ/14-2024, dated 05.09.2024, and includes the attachment of shares held by the promoter company. This order, however, does not affect the business operations or the ongoing activities of the Company. Therefore, no adjustments are required to be made to the financial results on account of this matter.
- Paid Up Debt Capital comprises of secured, redeemable and non-convertible debentures (NCDs) only which are listed on BSE Limited.
- In the absence of Profits, Company has not created Debt Redemption Reserve during the period.
- The company has failed to redeem 19.45% non-convertible debenture of Rs. 105 crores, 24% non-convertible debentures of Rs. 55 crores and 24% non-convertible debentures of Rs. 29 crores on the due date. The Company is in active discussion with the trustees for resolution of the debt.
- Formula used for computation of Ratios:  
Debt Equity Ratio: Total Liabilities / Shareholders Equity  
Debt Service Coverage Ratio: Net Operating Income (Before interest & Taxes) / Total Debt  
Interest Service Coverage Ratio: Net Operating Income (Before interest & Taxes) / Interest expenses.
- Disclosure as per Regulation 52 (4) of SEBI (Listing Obligations and Disclosure Requirements) Regulations, 2015 is annexed along with the audited Financial Results.
- The Company's financial statements are prepared on a going concern basis, which contemplates the realization of assets and the satisfaction of obligations in the normal course of business. It has to be noted that the company has accumulated losses and negative net worth as on June 30, 2025. Considering the future prospect of rental income, maintaining a going concern basis of accounting is appropriate.
- The figures for the previous period have been re-grouped/re-classified to make them comparable with the figure for the current period.

For MGM REALTORS PRIVATE LIMITED

Date: 14-08-2025  
Place: New Delhi

Sahar Shamim  
Director  
DIN:09530632



हिन्दुस्तान अर्बन इंफ्रास्ट्रक्चर लिमिटेड

श्रीलंका पर्यटन और पर्यटन, कक्षा 10, कलामाई रोड, नई दिल्ली - 110001

www.hindustanurban.com फोन: 011-23810001 ई-मेल: investors@hindustanurban.co.in

30 जून, 2025 को समाप्त रिमाईन के लिए अंशदायित्वित समेकित वित्तीय परिणामों का सारांश

		प्रति शेयर बीबीपी को फेजफर, लाख रुपये में			
क्र. सं.	विवरण	वित्तीय समग्र		नई समग्र	
		30 जून, 2025 (समेकित)	31 मार्च, 2025 (समेकित)	31 मार्च, 2025 (समेकित)	31 मार्च, 2025 (समेकित)
1.	पूँजीकरण से कुल आय	11,52,12.1	14,04,64.4	16,07,17.7	54,601.74
2.	आय/नई से लिए मुद्रा लाभ/(हानि) (कर और असाधारण मंदी से पहले)	1,40,91.4	1,41,19.4	1,79,98.6	(5,512.67)
3.	आय/नई से लिए कर से पहले मुद्रा लाभ/(हानि) (असाधारण मंदी के बाद)	1,40,91.4	1,56,28.35	1,79,98.6	(5,930.24)
4.	आय/नई से लिए कर और असाधारण मंदी के बाद मुद्रा लाभ/(हानि)	(2,337.02)	(2,740.50)	(904.91)	(3,025.89)
5.	आय/नई से लिए मुद्रा व्यय का आय (कर के बाद) सहित	(2,338.09)	(2,732.56)	(894.32)	(3,008.59)
6.	इन्विस्टी शेयर पूंजी	144.29	144.29	144.29	144.29
7.	अन्य इन्विस्टी	32,231.06	33,605.76	35,438.23	33,605.76
8.	प्रति शेयर आय 10 रुपये प्रति शेयर				
	(का) मूल (रुपये)	(95.23)	(194.42)	(37.56)	(127.73)
	(ख) अनुसूच (रुपये)	(95.23)	(194.92)	(37.56)	(127.73)

1. वित्तीय परिणामों का सारा निम्नानुसार है:

		प्रति शेयर बीबीपी को फेजफर, लाख रुपये में			
क्र. सं.	विवरण	वित्तीय समग्र		नई समग्र	
		30 जून, 2025 (समेकित)	31 मार्च, 2025 (समेकित)	31 मार्च, 2025 (समेकित)	31 मार्च, 2025 (समेकित)
	पूँजीकरण से कुल आय	6,450.12	8,446.72	7,418.66	27,279.11
	कर पूर्व आय	4.25	(3,788.69)	(596.99)	(468.56)
	मुद्रा लाभ/(हानि)	(16.44)	(2,806.32)	(34.37)	(174.33)
	नई समग्र				(291.34)

वित्तीय परिणाम

1. उपरोक्त परिणामों की लेखा वर्षिका समिति द्वारा समीक्षा की गई और 13 अगस्त, 2025 को आयोजित बैठक या निदेशक मंडल की बैठक में उन्हें अनुमोदित किया गया।

2. उपरोक्त लेखा वर्षिका समिति द्वारा प्रमाणित आय वर्षिका समिति में 30.06.2025 को आयोजित बैठक में उन्हें अनुमोदित किया गया।

3. लेखा वर्षिका समिति द्वारा प्रमाणित आय वर्षिका समिति में 30.06.2025 को आयोजित बैठक में उन्हें अनुमोदित किया गया।

4. लेखा वर्षिका समिति द्वारा प्रमाणित आय वर्षिका समिति में 30.06.2025 को आयोजित बैठक में उन्हें अनुमोदित किया गया।

5. लेखा वर्षिका समिति द्वारा प्रमाणित आय वर्षिका समिति में 30.06.2025 को आयोजित बैठक में उन्हें अनुमोदित किया गया।

6. लेखा वर्षिका समिति द्वारा प्रमाणित आय वर्षिका समिति में 30.06.2025 को आयोजित बैठक में उन्हें अनुमोदित किया गया।

7. लेखा वर्षिका समिति द्वारा प्रमाणित आय वर्षिका समिति में 30.06.2025 को आयोजित बैठक में उन्हें अनुमोदित किया गया।

8. लेखा वर्षिका समिति द्वारा प्रमाणित आय वर्षिका समिति में 30.06.2025 को आयोजित बैठक में उन्हें अनुमोदित किया गया।

9. लेखा वर्षिका समिति द्वारा प्रमाणित आय वर्षिका समिति में 30.06.2025 को आयोजित बैठक में उन्हें अनुमोदित किया गया।

10. लेखा वर्षिका समिति द्वारा प्रमाणित आय वर्षिका समिति में 30.06.2025 को आयोजित बैठक में उन्हें अनुमोदित किया गया।

11. लेखा वर्षिका समिति द्वारा प्रमाणित आय वर्षिका समिति में 30.06.2025 को आयोजित बैठक में उन्हें अनुमोदित किया गया।

12. लेखा वर्षिका समिति द्वारा प्रमाणित आय वर्षिका समिति में 30.06.2025 को आयोजित बैठक में उन्हें अनुमोदित किया गया।

13. लेखा वर्षिका समिति द्वारा प्रमाणित आय वर्षिका समिति में 30.06.2025 को आयोजित बैठक में उन्हें अनुमोदित किया गया।

14. लेखा वर्षिका समिति द्वारा प्रमाणित आय वर्षिका समिति में 30.06.2025 को आयोजित बैठक में उन्हें अनुमोदित किया गया।

15. लेखा वर्षिका समिति द्वारा प्रमाणित आय वर्षिका समिति में 30.06.2025 को आयोजित बैठक में उन्हें अनुमोदित किया गया।

16. लेखा वर्षिका समिति द्वारा प्रमाणित आय वर्षिका समिति में 30.06.2025 को आयोजित बैठक में उन्हें अनुमोदित किया गया।

17. लेखा वर्षिका समिति द्वारा प्रमाणित आय वर्षिका समिति में 30.06.2025 को आयोजित बैठक में उन्हें अनुमोदित किया गया।

18. लेखा वर्षिका समिति द्वारा प्रमाणित आय वर्षिका समिति में 30.06.2025 को आयोजित बैठक में उन्हें अनुमोदित किया गया।

बैंक के बालेखानासार

हिन्दुस्तान अर्बन इंफ्रास्ट्रक्चर लिमिटेड

हस्ताक्षरकर्ता /

डिजिटल चेयरमैन/प्रबंध निदेशक

वैकल्पिक

07424220000

वैकल्पिक

वैकल्पिक

वैकल्पिक

वैकल्पिक

वैकल्पिक

वैकल्पिक

वैकल्पिक

वैकल्पिक

वैकल्पिक

वैकल्पिक

वैकल्पिक

वैकल्पिक

वैकल्पिक

वैकल्पिक

वैकल्पिक

वैकल्पिक

वैकल्पिक

वैकल्पिक

वैकल्पिक

वैकल्पिक

वैकल्पिक

वैकल्पिक

वैकल्पिक

वैकल्पिक

वैकल्पिक

वैकल्पिक

वैकल्पिक

वैकल्पिक

वैकल्पिक

वैकल्पिक

वैकल्पिक

वैकल्पिक

वैकल्पिक

वैकल्पिक

वैकल्पिक

वैकल्पिक

वैकल्पिक

वैकल्पिक

वैकल्पिक

वैकल्पिक

वैकल्पिक

वैकल्पिक

वैकल्पिक

वैकल्पिक

वैकल्पिक

वैकल्पिक

वैकल्पिक

वैकल्पिक

वैकल्पिक

वैकल्पिक

वैकल्पिक

वैकल्पिक

वैकल्पिक

वैकल्पिक

वैकल्पिक

वैकल्पिक

वैकल्पिक

वैकल्पिक

वैकल्पिक

वैकल्पिक

वैकल्पिक

वैकल्पिक

वैकल्पिक

वैकल्पिक

वैकल्पिक

वैकल्पिक

वैकल्पिक

वैकल्पिक

वैकल्पिक

वैकल्पिक

वैकल्पिक

वैकल्पिक

वैकल्पिक

वैकल्पिक

वैकल्पिक

वैकल्पिक

वैकल्पिक

वैकल्पिक

वैकल्पिक

वैकल्पिक

वैकल्पिक

वैकल्पिक

वैकल्पिक

वैकल्पिक

वैकल्पिक

वैकल्पिक

वैकल्पिक

वैकल्पिक

वैकल्पिक

वैकल्पिक

वैकल्पिक

वैकल्पिक

वैकल्पिक

वैकल्पिक

वैकल्पिक

वैकल्पिक

वैकल्पिक

वैकल्पिक

वैकल्पिक

वैकल्पिक

वैकल्पिक

वैकल्पिक

वैकल्पिक

वैकल्पिक

वैकल्पिक

वैकल्पिक

वैकल्पिक

वैकल्पिक

वैकल्पिक

वैकल्पिक

वैकल्पिक

वैकल्पिक

वैकल्पिक

वैकल्पिक

वैकल्पिक

वैकल्पिक

वैकल्पिक

वैकल्पिक

वैकल्पिक

वैकल्पिक

वैकल्पिक

वैकल्पिक

वैकल्पिक

वैकल्पिक

वैकल्पिक

वैकल्पिक

वैकल्पिक

वैकल्पिक

वैकल्पिक

वैकल्पिक

वैकल्पिक

वैकल्पिक

वैकल्पिक

वैकल्पिक

वैकल्पिक

वैकल्पिक

वैकल्पिक

वैकल्पिक

वैकल्पिक

वैकल्पिक

वैकल्पिक

वैकल्पिक

वैकल्पिक

वैकल्पिक

वैकल्पिक

वैकल्पिक

वैकल्पिक

वैकल्पिक

वैकल्पिक

वैकल्पिक

वैकल्पिक

वैकल्पिक

वैकल्पिक

वैकल्पिक

वैकल्पिक

वैकल्पिक

वैकल्पिक

वैकल्पिक

वैकल्पिक

वैकल्पिक

वैकल्पिक

वैकल्पिक

वैकल्पिक

वैकल्पिक

वैकल्पिक

वैकल्पिक

वैकल्पिक

वैकल्पिक

वैकल्पिक

वैकल्पिक

वैकल्पिक

वैकल्पिक

वैकल्पिक

वैकल्पिक

वैकल्पिक

वैकल्पिक

वैकल्पिक

वैकल्पिक

वैकल्पिक

वैकल्पिक

वैकल्पिक

वैकल्पिक

वैकल्पिक

वैकल्पिक

वैकल्पिक

वैकल्पिक

वैकल्पिक

वैकल्पिक

वैकल्पिक

वैकल्पिक

वैकल्पिक

वैकल्पिक

वैकल्पिक

वैकल्पिक

वैकल्पिक

वैकल्पिक

वैकल्पिक

वैकल्पिक

वैकल्पिक

वैकल्पिक

वैकल्पिक

वैकल्पिक

वैकल्पिक

वैकल्पिक

वैकल्पिक

वैकल्पिक

वैकल्पिक

वैकल्पिक

वैकल्पिक

वैकल्पिक

वैकल्पिक

वैकल्पिक

वैकल्पिक

वैकल्पिक

वैकल्पिक

वैकल्पिक

वैकल्पिक

वैकल्पिक

वैकल्पिक

वैकल्पिक

वैकल्पिक

वैकल्पिक

वैकल्पिक

वैकल्पिक

वैकल्पिक

वैकल्पिक

वैकल्पिक

वैकल्पिक

वैकल्पिक

वैकल्पिक

वैकल्पिक

वैकल्पिक

वैकल्पिक

वैकल्पिक

वैकल्पिक

वैकल्पिक

वैकल्पिक

वैकल्पिक

वैकल्पिक

वैकल्पिक

वैकल्पिक

वैकल्पिक

वैकल्पिक

वैकल्पिक

वैकल्पिक

वैकल्पिक

वैकल्पिक

वैकल्पिक

वैकल्पिक

वैकल्पिक

वैकल्पिक

वैकल्पिक

वैकल्पिक

वैकल्पिक

वैकल्पिक

वैकल्पिक

वैकल्पिक

वैकल्पिक

वैकल्पिक

वैकल्पिक

वैकल्पिक

वैकल्पिक

वैकल्पिक

वैकल्पिक

वैकल्पिक

वैकल्पिक

वैकल्पिक

वैकल्पिक

वैकल्पिक

वैकल्पिक

वैकल्पिक

वैकल्पिक

वैकल्पिक

वैकल्पिक

वैकल्पिक

वैकल्पिक

वैकल्पिक

वैकल्पिक

वैकल्पिक

वैकल्पिक

वैकल्पिक

वैकल्पिक

वैकल्पिक

वैकल्पिक

वैकल्पिक

वैकल्पिक

वैकल्पिक

वैकल्पिक

वैकल्पिक

वैकल्पिक

वैकल्पिक

वैकल्पिक

वैकल्पिक

वैकल्पिक

वैकल्पिक

वैकल्पिक

वैकल्पिक

वैकल्पिक

वैकल्पिक

वैकल्पिक

वैकल्पिक

वैकल्पिक

वैकल्पिक

वैकल्पिक

वैकल्पिक

वैकल्पिक

वैकल्पिक

वैकल्पिक

वैकल्पिक

वैकल्पिक

वैकल्पिक

वैकल्पिक

वैकल्पिक

वैकल्पिक

वैकल्पिक

वैकल्पिक

वैकल्पिक

वैकल्पिक

वैकल्पिक

वैकल्पिक

वैकल्पिक

वैकल्पिक

वैकल्पिक

वैकल्पिक

वैकल्पिक

वैकल्पिक

वैकल्पिक

वैकल्पिक

वैकल्पिक

वैकल्पिक

वैकल्पिक

वैकल्पिक

वैकल्पिक

वैकल्पिक

वैकल्पिक

वैकल्पिक

वैकल्पिक

वैकल्पिक

वैकल्पिक

वैकल्पिक

वैकल्पिक

वैकल्पिक

वैकल्पिक

वैकल्पिक

वैकल्पिक

वैकल्पिक

वैकल्पिक

वैकल्पिक

वैकल्पिक

वैकल्पिक

वैकल्पिक


वैकल्पिक

वैकल्पिक

वैकल्पिक

वैकल्पिक

व



**B. L. KASHYAP & SONS LIMITED**  
WE BUILD YOUR WORLD

# B. L. KASHYAP AND SONS LIMITED

(L14899DL1989PLC036148)

Regd. Off: 409, 4th Floor, DLF Tower-A, Jaspola, New Delhi - 110025

Ph: 91-11-40500300 • Fax: 91-11-40500333

Website: www.bklkashyap.com, Email: info@bklkashyap.com

## EXTRACT OF UNAUDITED STANDALONE AND CONSOLIDATED FINANCIAL RESULTS FOR THE QUARTER ENDED 30TH JUNE, 2025

Rs. In Lakhs

Sl. No.	PARTICULARS	STANDALONE			CONSOLIDATED		
		Quarter ended	Year Ended	Quarter ended	Quarter ended	Year Ended	Quarter ended
		30.06.2025 (Unaudited)	31.03.2025 (Audited)	30.06.2024 (Unaudited)	30.06.2025 (Unaudited)	31.03.2025 (Audited)	30.06.2024 (Unaudited)
1	Total Income from operations	33,284.94	114,229.67	34,755.94	33,642.35	115,363.32	35,030.80
2	Net Profit/ (Loss) for the period (before tax, Exceptional and/or Extra Ordinary Items)	1,443.88	3,190.04	1,961.98	1,458.23	3,158.03	1,984.30
3	Net Profit/ (Loss) for the period before tax (after Exceptional and/or Extra Ordinary Items)	1,443.88	4,950.61	2,653.03	1,458.23	5,022.77	2,675.34
4	Net Profit/ (Loss) for the period after tax (after Exceptional and/or Extra Ordinary Items)	1,072.02	3,591.54	1,939.21	1,085.15	2,747.52	2,024.96
5	Total Comprehensive Income for the period [Comprising Profit/ (Loss) for the period (after tax) and Other Comprehensive Income (after tax)]	1,066.92	3,571.15	1,917.08	1,079.84	2,726.36	2,002.94
6	Paid Up Equity Share Capital/ (Face Value of the Share Rs 1/-)	2,254.40	2,254.40	2,254.40	2,254.40	2,254.40	2,254.40
7	Reserves (excluding Revaluation Reserves) as shown in the Audited Balance Sheet	70,324.22	69,257.29	67,603.23	51,186.20	50,106.36	49,382.93
8	Earning Per Share of Rs. 1/- each (for continuing and discontinued operations)						
	Basic	0.48	1.59	0.86	0.48	1.22	0.90
	Diluted	0.48	1.59	0.86	0.48	1.22	0.90

### Notes:

1 The above is an extract of the detailed format of the Unaudited Financial Results for the quarter ended 30th June, 2025 filed with the Stock Exchanges under Regulation 33 of the SEBI (Listing Obligation and Disclosure Requirements) Regulations, 2015. The full format of the Unaudited financial results for the quarter ended 30th June, 2025 are available on the Stock Exchange website ([www.nseindia.com](http://www.nseindia.com)) and Company's website ([www.bklkashyap.com](http://www.bklkashyap.com)).

2 The above results have been reviewed by the Audit Committee and approved by the Board of Directors at their meeting held on 14th August, 2025.

For & on behalf of the Board of

**B. L. Kashyap and Sons Limited**


Sd/-

Vinod Kashyap

Chairman

(DIN: 00038854)

Scan QR code  
to view Results →



Place: New Delhi

Dated: 14th August, 2025

WE BUILD YOUR WORLD

		एमबीएल इन्फ्रास्ट्रक्चर्स लिमिटेड (CIN: 27109DL1995PLC338407)							
		पंजीकृत तथा संयुक्त कार्यालय: बानी कारपोरेंट वन, सुइट नं. 308, तीसरा तल, प्लॉट नं. 5, कॉम्पैशियल सेंटर, जसोला, दिल्ली-110025							
		टेली: 011-44792982, www.mblinfra.com, ईमेल: cs@mblinfra.com							
		<b>30 जून, 2025 को समाप्त तिमाही के लिए स्टैंडर्ड एलान और कंसोलिडेटेड अनंकेक्षित वित्तीय परिणामों का सारांश</b>							
		(आप प्रतियोगिता खंडों को छोड़कर लाखों में)				(आप प्रतियोगिता खंडों को छोड़कर लाखों में)			
क्र. सं.	विवरण	स्टैंडर्ड एलान				कंसोलिडेटेड			
		समान तिमाही	समान तिमाही	समान तिमाही	समान वर्ष	समान तिमाही	समान तिमाही	समान तिमाही	समान वर्ष
		30.06.2025	31.03.2025	30.06.2024	31.03.2025	30.06.2025	31.03.2025	30.06.2024	31.03.2025
		<b>अनंकेक्षित</b>	<b>अनंकेक्षित</b>	<b>अनंकेक्षित</b>	<b>अनंकेक्षित</b>	<b>अनंकेक्षित</b>	<b>अनंकेक्षित</b>	<b>अनंकेक्षित</b>	<b>अनंकेक्षित</b>
1.	प्रचालनों से कुल आय	5,345	3,364	5,505	20,341	6,299	4,268	6,786	24,835
	अल्पिक के लिए कुल लाभ/(हानि) (कार, विशेषता/ या असाधारण मंडों से पूर्व)	296	261	193	853	(1,225)	(4,796)	(1,446)	(10,959)
3.	कार से पूर्व अल्पिक के लिए कुल लाभ/(हानि) (विशेषता/या असाधारण मंडों से बाद)	296	261	193	4,879	(1,244)	(4,808)	22,382	16,883
4.	कार से बाद अल्पिक के लिए कुल लाभ/(हानि) (विशेषता/या असाधारण मंडों से बाद)	296	261	193	4,879	(1,245)	(4,746)	22,382	16,949
5.	अल्पिक के लिए कुल व्याज आय (अल्पिक [कार से बाद] के लाभ/(हानि) तथा अन्य व्याज आय (कार से बाद) शामिल करके)	299	265	193	4,890	(1,242)	(4,742)	22,382	16,960
6.	हिस्सेदारी शेयर पूंजी	15,253	12,253	10,975	12,253	15,253	12,253	10,975	12,253
7.	आपूर्ति	-	-	-	120,252	-	-	-	82,579
8.	अल्प प्रति शेयर (असाधारण मंडों से पूर्व) (10/- रुपए प्रति)								
	(I) मुल	0.23	0.30	0.18	0.97	(0.92)	(5.36)	(1.38)	(12.34)
	(II) नुक़्त	0.23	0.30	0.18	0.97	(0.92)	(5.36)	(1.38)	(12.34)
9.	अल्प प्रति शेयर (असाधारण मंडों के बाद) (10/- रुपए प्रति)								
	(I) मुल	0.23	0.30	0.18	5.53	(0.94)	(5.38)	21.32	19.21
	(II) नुक़्त	0.23	0.30	0.18	5.53	(0.94)	(5.38)	21.32	19.21
निष्कर्ष:									
1. संबंधी (आपूर्तिकर्ता के सूचीकरण एवं प्रकटीकरण अधिनियम), 2015 के विनियम 33 अंतर्गत सेवा बाजार में दाखिल दिनांक 30 जून, 2025 को समाप्त तिमाही के स्टैंडर्ड एलान सेवा समीक्षा विधि परिणामों के निस्तृत प्रारूप का हार है। निस्तृत अनंकेक्षित स्टैंडर्ड एलान सेवा समीक्षा विधि परिणाम सेवा बाजार को वेबसाइट ( <a href="http://www.bseindia.com">www.bseindia.com</a> ) तथा ( <a href="http://www.nseindia.com">www.nseindia.com</a> ) और कंपनी को वेबसाइट <a href="http://www.mblinfra.com">www.mblinfra.com</a> पर उपलब्ध है। संबंधी रिपोर्ट मूल रूप से संबंधी मंडों को रोकने की भाँति एक्सरे किया जा सकता है।									
2. उपरोक्त अनंकेक्षित विधि परिणामों के अनुसार (भारतीय लेखांकन मानकों) पिछले, 2015 तक उसके बाद जारी अनंकेक्षित वित्तीय परिणामों के अंतर्गत निर्दिष्ट भारतीय लेखांकन मानकों ("रेड एक्टर") के अनुसार रिपोर्ट किए गए हैं। कंपनी के अनंकेक्षित वित्तीय परिणामों की ऑडिट करनेवाला सेवा समीक्षा को यह है और 14 अप्रैल, 2025 को आवृत्ति उत्तर दस्तावेज़ में दर्शाते हैं कि पिछले दो वर्षों द्वारा अनुमोदित सेवा रिपोर्ट पर किए गए हैं।									
3. पूर्व अल्पिक/शिफाई के आंकड़ों को नहीं जानती विचारणा गया, पुनः कार्य-पुनः एकत्रित-पुनः पेशकश किया गया है।									
<p style="text-align: right;">कुनै एसवीओएस इंफ्रास्ट्रक्चर्स लि. अनुका कुमार लखौनिया अध्यक्ष तथा प्राबंध निदेशक (डीआइएन) 00357695</p>									
<p>स्थान: नई दिल्ली दिनांक: 14 अप्रैल, 2025</p> 